

Linea di profilatura per pali recinzione

MACCHINE

LINEA DI PROFILATURA PER PALI RECINZIONE

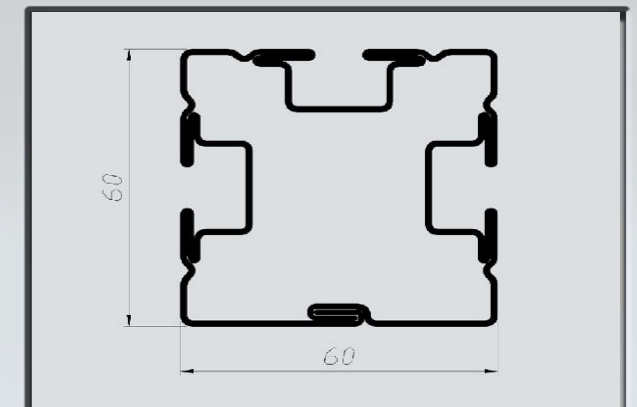
- | | |
|---------|---|
| 54002 | 1 ASPI SVOLGITORI
<i>Aspi svolgitori da 2 fino a 30 ton</i> |
| 2V | 2 BANCO DI SALDATURA MANUALE
<i>Banco di saldatura manuale</i> |
| 319-194 | 3 BANCO DI PUNZONATURA IDRAULICO |
| 240.50 | 4 PROFILATRICE TIPO PMR
<i>Diametro alberi 60 mm - luce utile 500 mm - passaggi n° 39</i> |
| 6Z | 5 PUNTATRICE A PASSO 400 |
| 28001 | 6 SERIE DI RULLI SAGOMATORI
<i>Serie di rulli temprati e rettificati.</i> |
| 9F | 7 SEGA DI TAGLIO FISSA A DISCO LENTO |
| 169 | 8 BANCO DI SCARICO A SCIVOLO |
| 251-252 | 9 PULPITO DI COMANDO CON QUADRO ELETTRICO |
| 36023 | 10 PROTEZIONI ANTINFORTUNISTICHE IN RETE |



Vista di assieme linea



Prodotti finiti



Sezione profilo 60x60

Linea di profilatura per pali recinzione

PM sas
Via Montegrappa, 109
30030 Salzano (Ve) Italy
Tel +39 0415745047
Fax +39 0415745058
www.pm-eng.info
pm@pm-eng.info




79003

LINEA DI PROFILATURA PER PALI RECINZIONE

Linea di profilatura per pali recinzione



Linea per produzione montanti e traversi per protezioni-recinzioni per cantieri.
Esecuzione delle forature in linea per permettere l'incastro tra le traverse e i montanti.
Partenza anche da nastro preverniciato (tubi tondi).
Montante per piantana particolarmente complicato per tre sedi di fissaggio su tre lati (montante 60x60).
Il taglio viene fatto con disco lento per evitare deformazioni e bave.



Dettaglio stampo di pretranciatura



Dettaglio profilatrice

Materiale: Fe, zincato, preverniciato.		
Spessore	1,5	mm
Senso di marcia: da determinare		
Portata aspo	3	t
Diam. interno	500	mm
Velocità:	7/8	mt/1'
Potenza installata:	43	Kw
Potenza assorbita	35	KW
Consumo aria:	500	Nl/1




Aspo svolgitore



Troncatrice a disco



Banco di intestatura e saldatura



Pannello di controllo

79003

